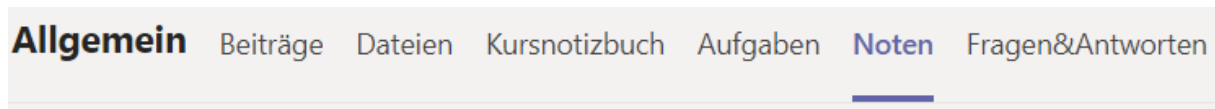


Teams: Bewertungen lesen

So kommt man an die Bewertungen


Will man seine Ergebnisse sehen, muss man zuerst in die jeweilige Teamsgruppe des Faches wechseln und dann oben bei den Reitern auf **Noten** klicken.



Hier sieht man eine Übersicht aller abgegebenen Arbeiten.



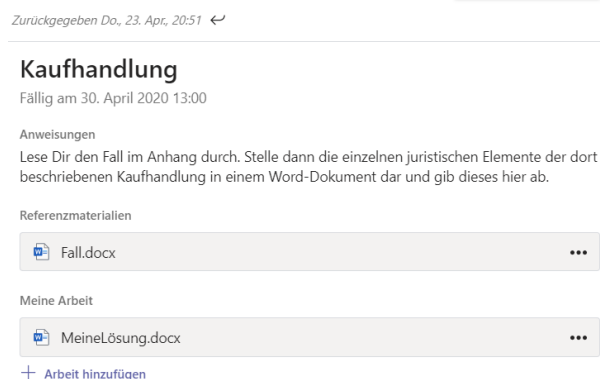
Diese Arbeit wurde vom Lehrer bereits zurückgegeben und mit **12 von 15** möglichen Punkten bewertet.



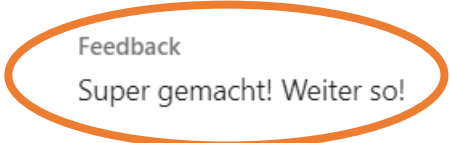
Nicht immer werden Abgaben bewertet, dann tauchen sie in der Übersicht als abgegeben und ohne Punkte auf.

So sieht man Feedback des Lehrers

Dazu wechselt man in der Übersicht der **Aufgaben** im Bereich *Erledigt* zur jeweiligen Aufgabe und klickt darauf.



Dann sieht man nochmal die Aufgabe und dabei den Punkt **Feedback**. Hier steht der Kommentar des Lehrers und eventuell unter **Rubrik Näheres**.



Teams bietet noch viel mehr! Einfach ausprobieren! Und bei Fragen an den Lehrer wenden. Geht ganz einfach über den **Chat**.

Viel Spaß!