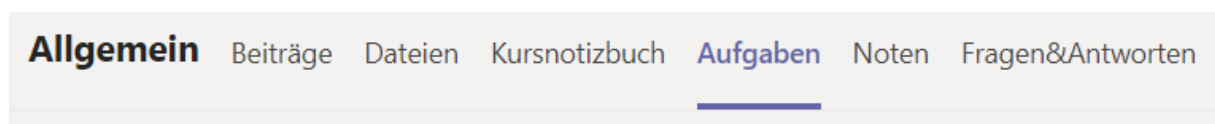


Teams: Aufgaben bearbeiten und abgeben

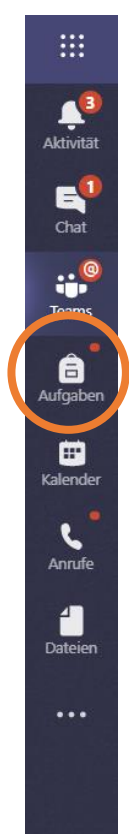
In Teams gibt es für jede Teamsgruppe (also Fach, welches man hat) das Modul **Aufgaben**. Hierüber werden alle (Haus-)Aufgaben und sonstige Arbeitsaufträge vom Lehrer verteilt. Man kann sich das vorstellen wie ein Hausaufgabenheft. Zusätzlich aber kann hier auch die Arbeit gleich erledigt und später abgegeben werden.

So kommt man an die Übersicht der Aufgaben

Möglichkeit 1: Man geht in die jeweilige Teamsgruppe. Dann erreicht man über den Reiter oben im Kanal Allgemein die **Aufgaben**.

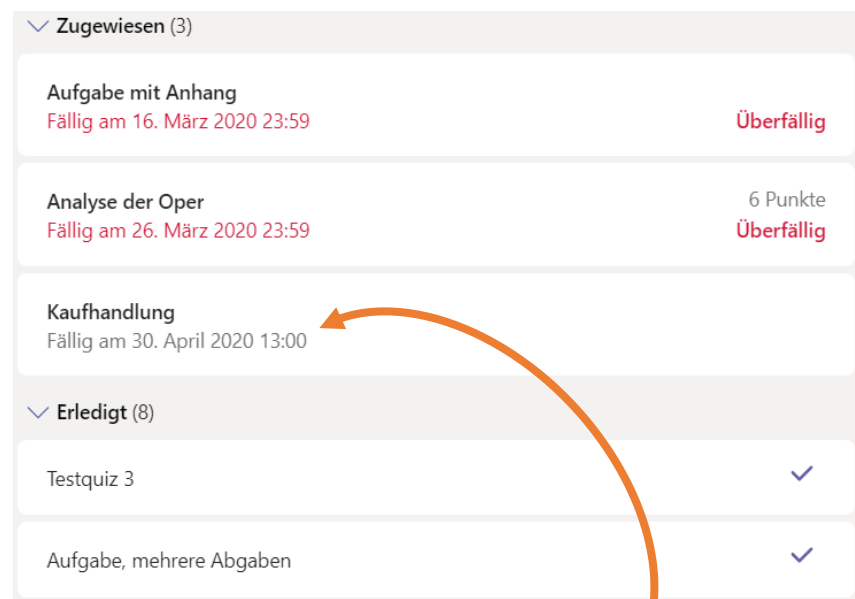


Möglichkeit 2: Im Seitenmenü in Teams auf den Punkt Aufgaben klicken.



Was die Übersicht bedeutet

Hier sieht man dann eine Übersicht über die noch zu erledigenden Aufgaben (unter *Zugewiesen*) und die bereits erledigten (unter *Erledigt*).



Bei den zugewiesenen Aufgaben sieht man Titel, den Abgabetermin, und ob man ihn vielleicht schon überschritten hat, und ob es eventuell Punkte auf die Aufgabe gibt.

So bearbeitet man eine Aufgabe

Zuerst klickt man in der Übersicht auf die jeweilige Aufgabe, die man bearbeiten möchte.

Hier sieht man die Details der Aufgabe, die der Lehrer eingestellt hat.

< Zurück



Abgeben


Kaufhandlung

Fällig am 30. April 2020 13:00

Anweisungen

Lesen Sie den Fall im Anhang durch. Stellen Sie dann die einzelnen juristischen Elemente der dort beschriebenen Kaufhandlung in einem Word-Dokument dar und geben Sie dieses hier ab.

Referenzmaterialien

 Fall.docx

Hier findet man Arbeitsblätter, Videos oder sonstige Materialien; zum Anschauen einfach darauf klicken!

Der eigentliche Arbeitsauftrag vom Lehrer.




Meine Arbeit

+ Arbeit hinzufügen

Punkte

Keine Punkte

Wenn man mehr Möglichkeiten zum Öffnen haben möchte, dann klickt man hier auf die Punkte. Je nach Material hat man dann verschiedene Möglichkeiten. Im Beispiel bei Word ist das:

-  In Teams öffnen
-  In Word öffnen
-  In Word Online öffnen
- ↓ Herunterladen

Was das Richtige ist, kann man pauschal nicht sagen. Einfach ausprobieren. Meist ist der normale Klick direkt auf den Dateinamen das Einfachste.

So gibt man Arbeiten ab

Manchmal muss man direkt etwas im Material bearbeiten. Dann klickt man wie oben beschrieben einfach drauf und kann dann direkt in Teams z.B. die Word-Datei bearbeiten.

Manchmal aber muss man eine eigene Lösung abgeben. Zum Beispiel ein digitales Foto, eine PowerPoint- oder Word-Datei oder irgendeine andere Datei.

Diese lädt man durch einen Klick auf *Arbeit hinzufügen* hoch und fügt sie so den Arbeiten hinzu.

Hat man alles erledigt, dann kommt noch ein wichtiger Schritt!

Wichtig!

Die Abgabe ist erst dann wirklich abgegeben, wenn man auf den Button rechts oben klickt!

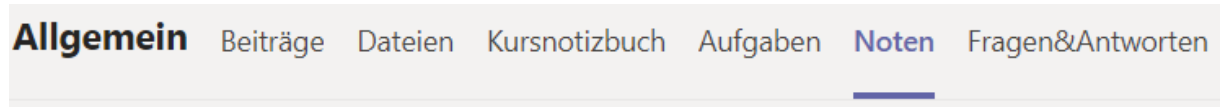
Abgeben



Erst, nachdem man eine Animation sieht, hat man wirklich erfolgreich abgegeben.

So kommt man an die Bewertungen

Will man seine Ergebnisse sehen, muss man zuerst in die jeweilige Teamsgruppe des Faches wechseln und dann oben bei den Reitern auf **Noten** klicken.



Hier sieht man eine Übersicht aller abgegebenen Arbeiten.



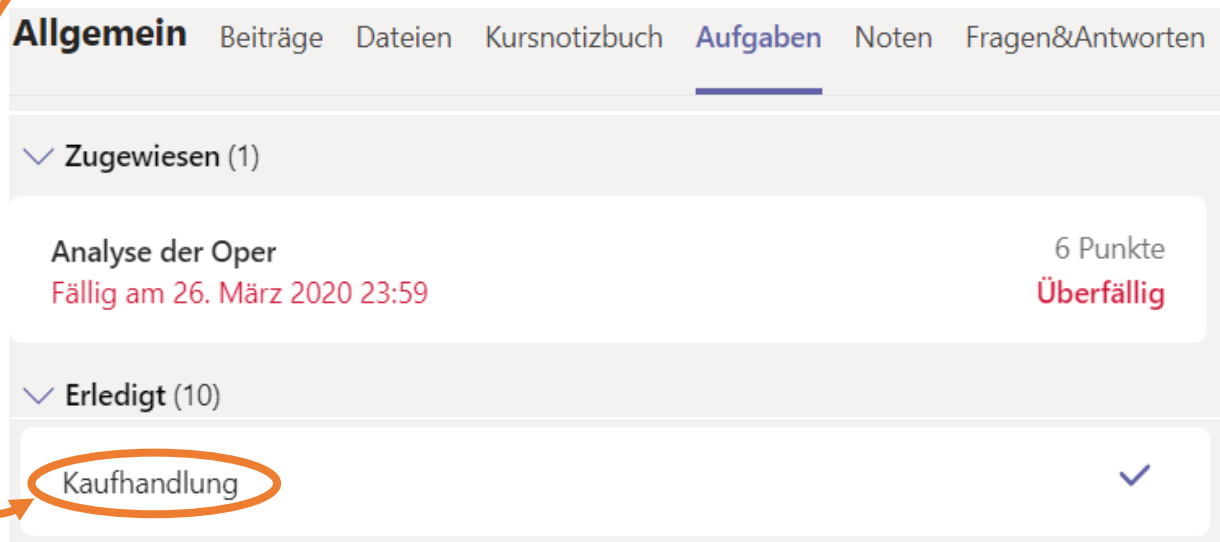
Diese Arbeit wurde vom Lehrer bereits zurückgegeben und mit **12 von 15** möglichen Punkten bewertet.



Nicht immer werden Abgaben bewertet, dann tauchen sie in der Übersicht als abgegeben und ohne Punkte auf.

So sieht man Feedback des Lehrers

Dazu wechselt man in der Übersicht der **Aufgaben** im Bereich *Erledigt* zur jeweiligen Aufgabe und klickt darauf.



Zurückgegeben Do., 23. Apr., 20:51 ←

Kaufhandlung

Fällig am 30. April 2020 13:00

Anweisungen

Lese Dir den Fall im Anhang durch. Stelle dann die einzelnen juristischen Elemente der dort beschriebenen Kaufhandlung in einem Word-Dokument dar und gib dieses hier ab.

Referenzmaterialien

Fall.docx ...

Meine Arbeit

MeineLösung.docx ...

+ Arbeit hinzufügen

Dann sieht man nochmal die Aufgabe und dabei den Punkt **Feedback**. Hier steht der Kommentar des Lehrers und eventuell unter **Rubrik Näheres**.

Feedback

Super gemacht! Weiter so!

Teams bietet noch viel mehr! Einfach ausprobieren! Und bei Fragen an den Lehrer wenden. Geht ganz einfach über den **Chat**.

Viel Spaß!